



УПРАВЛЕНИЕ ФЕДЕРАЛЬНОЙ СЛУЖБЫ
ГОСУДАРСТВЕННОЙ СТАТИСТИКИ
ПО СЕВЕРО-КАВКАЗСКОМУ
ФЕДЕРАЛЬНОМУ ОКРУГУ

ОСНОВНЫЕ ПОКАЗАТЕЛИ СОЦИАЛЬНО-ЭКОНОМИЧЕСКОГО ПОЛОЖЕНИЯ

январь – декабрь 2023 года

16.02.2024

Карачаево-Черкесская Республика

СОДЕРЖАНИЕ

Сводные итоги	3
Основные экономические и социальные показатели	4
Индексы промышленного производства	5
Объем работ, выполненных по виду деятельности «строительство»	7
Сельское хозяйство	10
Деятельность автомобильного транспорта	12
Оборот розничной и оптовой торговли	14
Платные услуги населению	16
Индексы цен и тарифов	19
Среднемесячная номинальная начисленная заработная плата	21
Демография	23

За 2023 год в Карачаево-Черкесской Республике **индекс промышленного производства** вырос на 12,0% по сравнению с 2022 годом.

Объем отгруженных товаров собственного производства, выполненных работ и услуг собственными силами, по промышленным видам деятельности за 2023 год составил **59,2 млрд рублей**, что на 22,3% больше, чем за 2022 год.

Объем производства продукции сельского хозяйства всех сельхозпроизводителей (сельхозорганизации, крестьянские (фермерские) хозяйства, включая индивидуальных предпринимателей, хозяйства населения) Карачаево-Черкесской Республики в 2023 году составил **43,6 млрд рублей**, что в сопоставимой оценке на 3,3% больше, чем за соответствующий период 2022 года.

Объем работ, выполненных по виду экономической деятельности «Строительство» за 2023 год составил **16,1 млрд рублей**, что на 25,7% меньше, чем за 2022 год.

Оборот розничной торговли республики за 2023 год составил **49,6 млрд рублей**, что в сопоставимых ценах на 0,8% больше, чем за 2022 год.

Оборот общественного питания в 2023 году составил **1,9 млрд рублей**, или на 25,4% больше, чем в 2022 году.

В Карачаево-Черкесской Республике **среднемесячная номинальная заработная плата** работников в январе – ноябре 2023 года (включая субъекты малого предпринимательства) выросла по сравнению с соответствующим периодом 2022 года на 12,5% и составила **38 769,1 рублей**. Реальная заработная плата, рассчитанная с учетом индекса потребительских цен, увеличилась на 6,3% по сравнению с январем – ноябрем 2022 года.

1

**Основные экономические
и социальные показатели**

ОСНОВНЫЕ ЭКОНОМИЧЕСКИЕ И СОЦИАЛЬНЫЕ ПОКАЗАТЕЛИ

СЕВЕРО-КАВКАЗСТАТ

Экономические показатели

2023 г. в % к 2022 г.

Индекс
промышленного
производства

112,0 ↑

Индекс произ-
водства продукции
сельского хозяйства

103,3 ↑

Ввод в действие
жилых домов
всех форм
собственности
и индивидуальными
застройщиками

135,9 ↑

Оборот розничной
торговли

100,8 ↑

Объем платных
услуг населению

103,3 ↑

Оборот
общественного
питания

125,4 ↑

● Понижение ● Повышение ● Без изменений

ОСНОВНЫЕ ЭКОНОМИЧЕСКИЕ И СОЦИАЛЬНЫЕ ПОКАЗАТЕЛИ

Социальные показатели

январь – ноябрь 2023 г.

Родившихся,
человек

4 009

Умерших,
человек

3 605

Браков,
единиц

1 693

Разводов,
единиц

2 679

Прибывших,
единиц

10 481

Выбывших,
единиц

11 021

СЕВЕРО-КАВКАЗСТАТ

Естественный рост населения

404 человека

Миграционный отток населения

540 человек

2023 г. к 2022 г. в %

112,0 ИПП

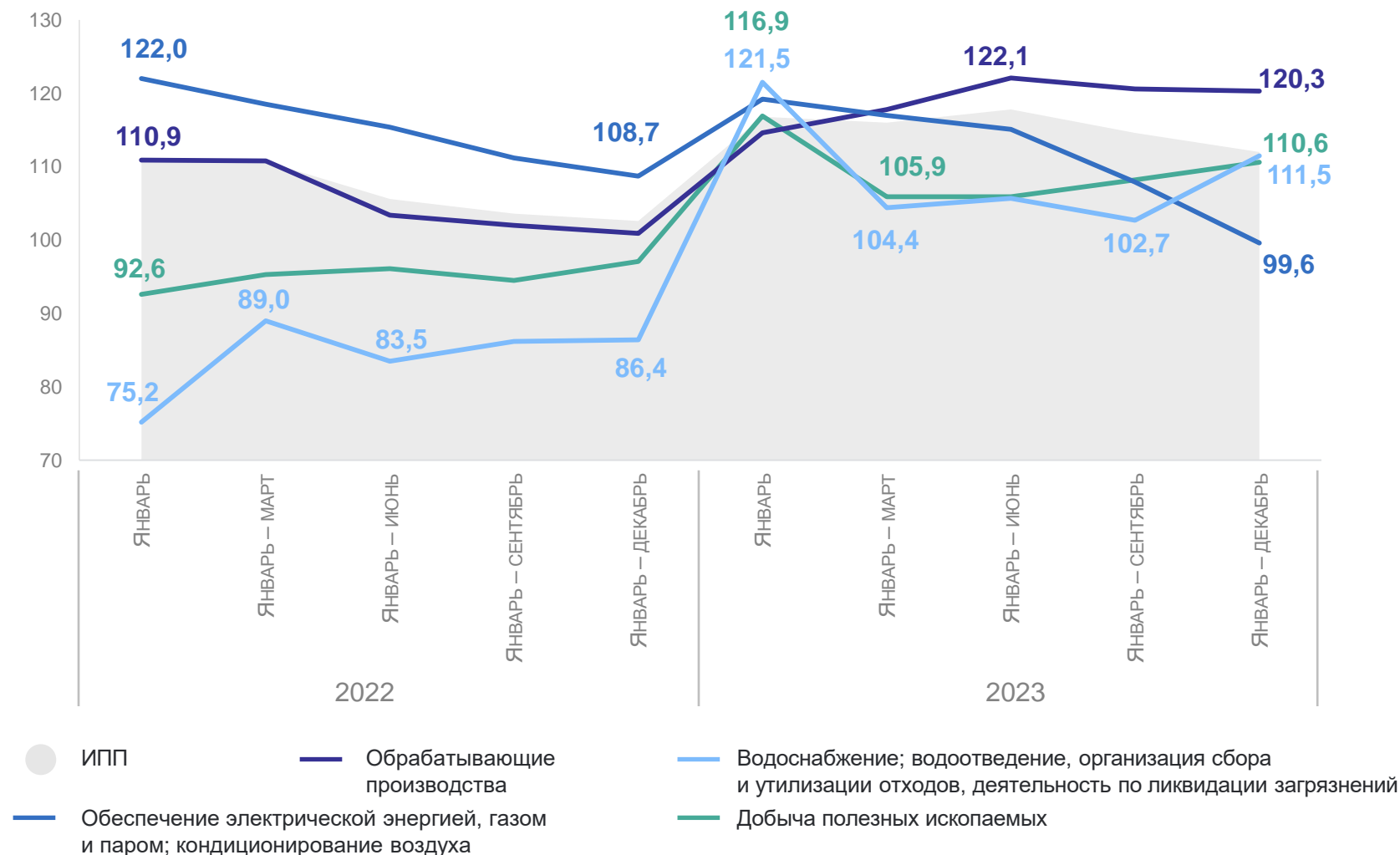
110,6 Добыча полезных ископаемых

120,3 Обрабатывающие производства

99,6 Обеспечение электрической энергией, газом и паром; кондиционирование воздуха

111,5 Водоснабжение; водоотведение, организация сбора и утилизации отходов, деятельность по ликвидации загрязнений

К предыдущему месяцу, в %



ОБЪЕМ РАБОТ, ВЫПОЛНЕННЫХ ПО ВИДУ ДЕЯТЕЛЬНОСТИ «СТРОИТЕЛЬСТВО»

2023 г.

Объем работ всего,
по полному кругу организаций

16 128,5 млн рублей

К 2022 г.

74,3% ↓

По крупным и средним
организациям

5 914,0 млн рублей

К 2022 г.

121,9% ↑

СЕВЕРО-КАВКАЗСТАТ

Структура объема подрядных работ
по виду деятельности «Строительство»,
в %



2

Сельское хозяйство

Поголовье скота и птицы

2023 г. в % к 2022 г.

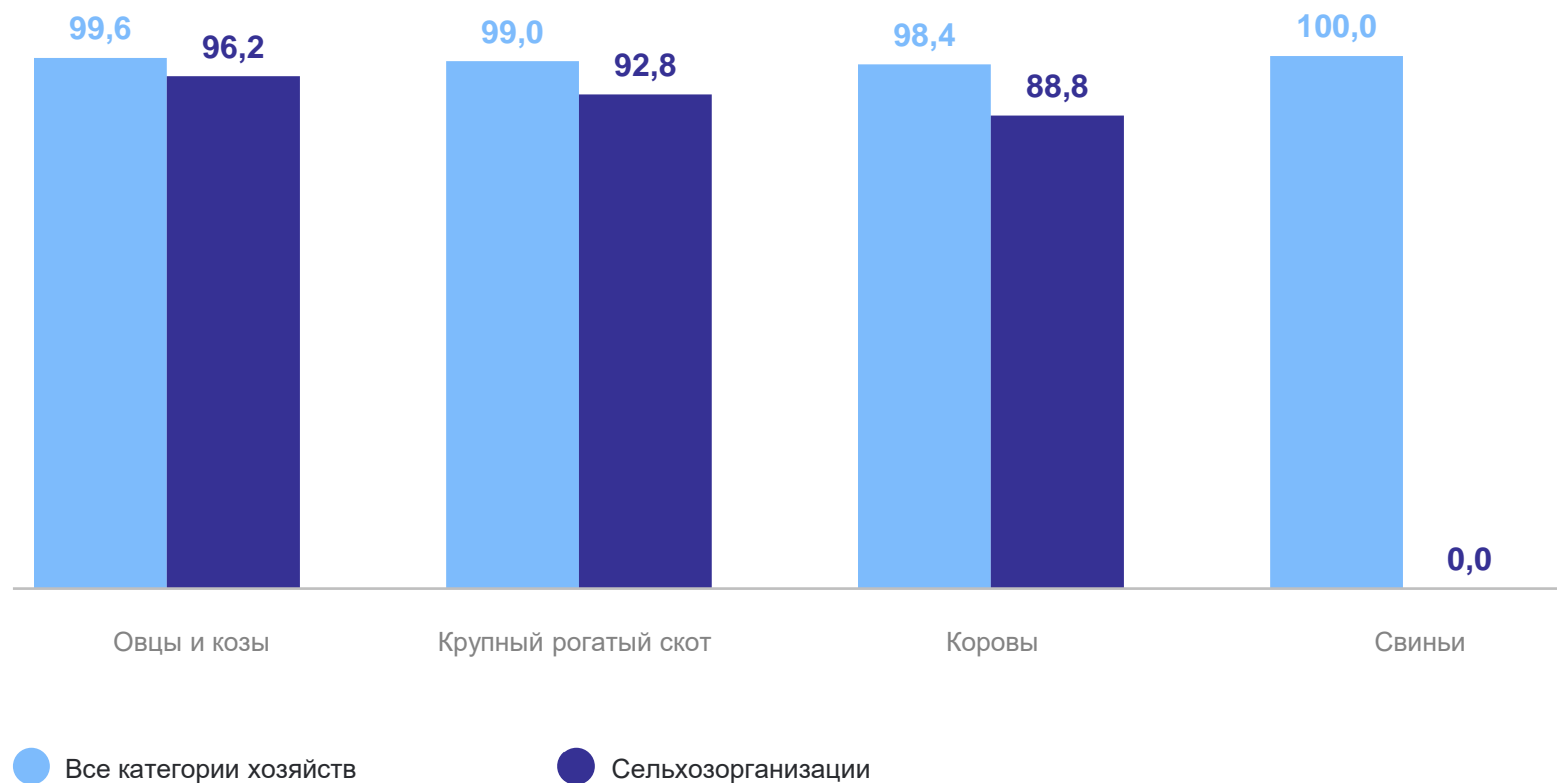
Объем продукции

сельского хозяйства всех
сельхозпроизводителей

43,6 млрд рублей

К 2022 г.

103,3% ↑



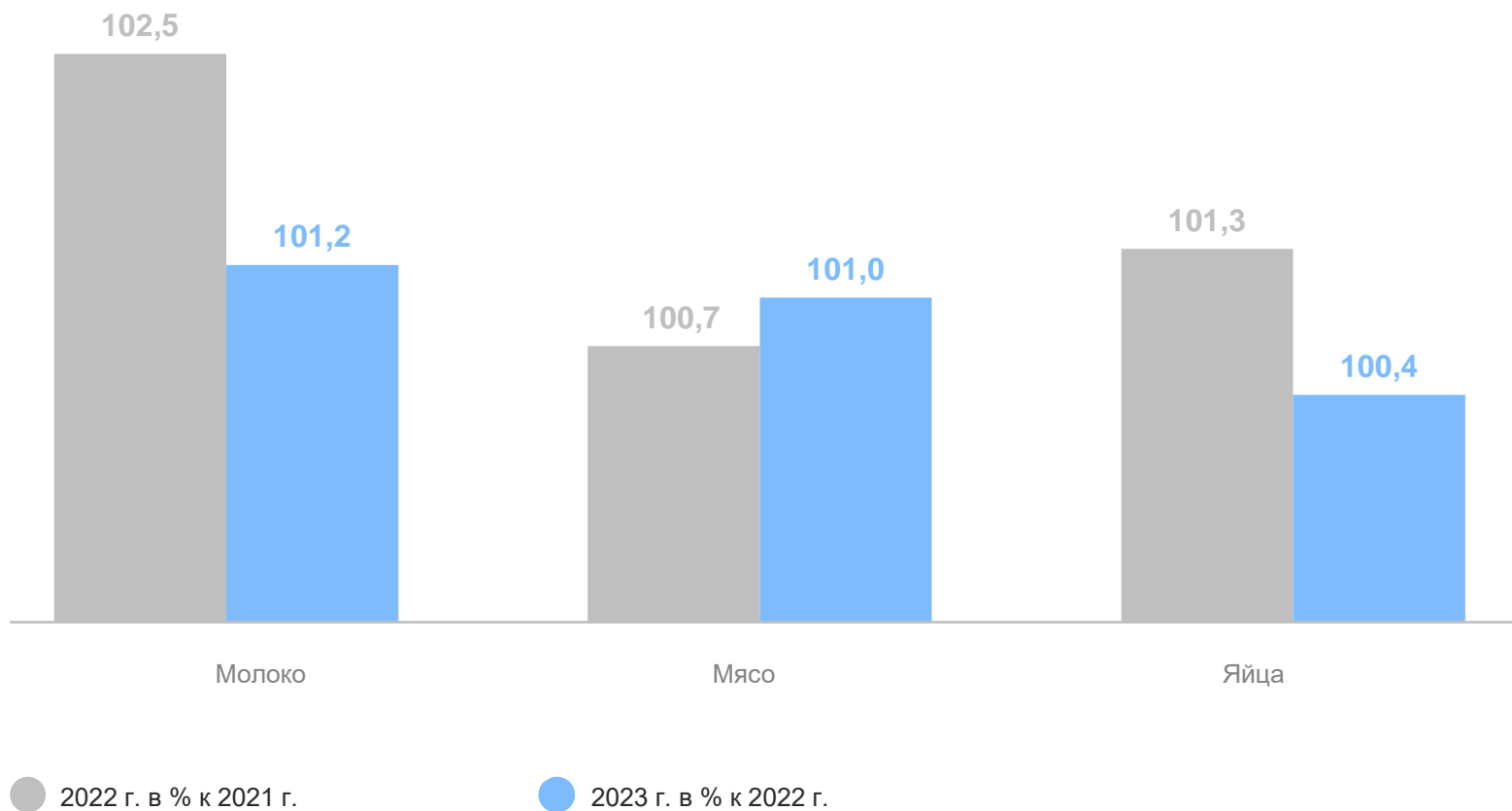
*Валовой сбор зерновых и зернобобовых культур, включая кукурузу (в весе после доработки, по расчетным данным, в хозяйствах всех категорий) в 2023 г. составил 566,4 тыс. тонн

СЕЛЬСКОЕ ХОЗЯЙСТВО

2023 г.

СЕВЕРО-КАВКАЗСТАТ

Производство основных видов продукции животноводства
в хозяйствах всех категорий



ДЕЯТЕЛЬНОСТЬ АВТОМОБИЛЬНОГО ТРАНСПОРТА

2023 г.

СЕВЕРО-КАВКАЗСТАТ

В % к 2022 г.



перевезено
грузов*

1 940,1 ТЫС. ТОНН

96,4 ↓



грузооборот*

100,8 МЛН Т-КМ

99,1 ↓



перевезено
пассажиров

7,9 МЛН ЧЕЛОВЕК

81,6 ↓



пассажиро-
оборот

169,2 МЛН ПАСС.-КМ

95,1 ↓

*Без субъектов малого предпринимательства

3

**Оборот розничной торговли
и общественного питания**

ОБОРОТ РОЗНИЧНОЙ ТОРГОВЛИ И ОБЩЕСТВЕННОГО ПИТАНИЯ

2023 г.

СЕВЕРО-КАВКАЗСТАТ

Оборот розничной торговли, млрд рублей

К 2022 г. в %



всего по республике

49,6

100,8 ↑



пищевые продукты,
включая напитки и
табачные изделия

30,0

109,9 ↑



непродоволь-
ственные товары

19,7

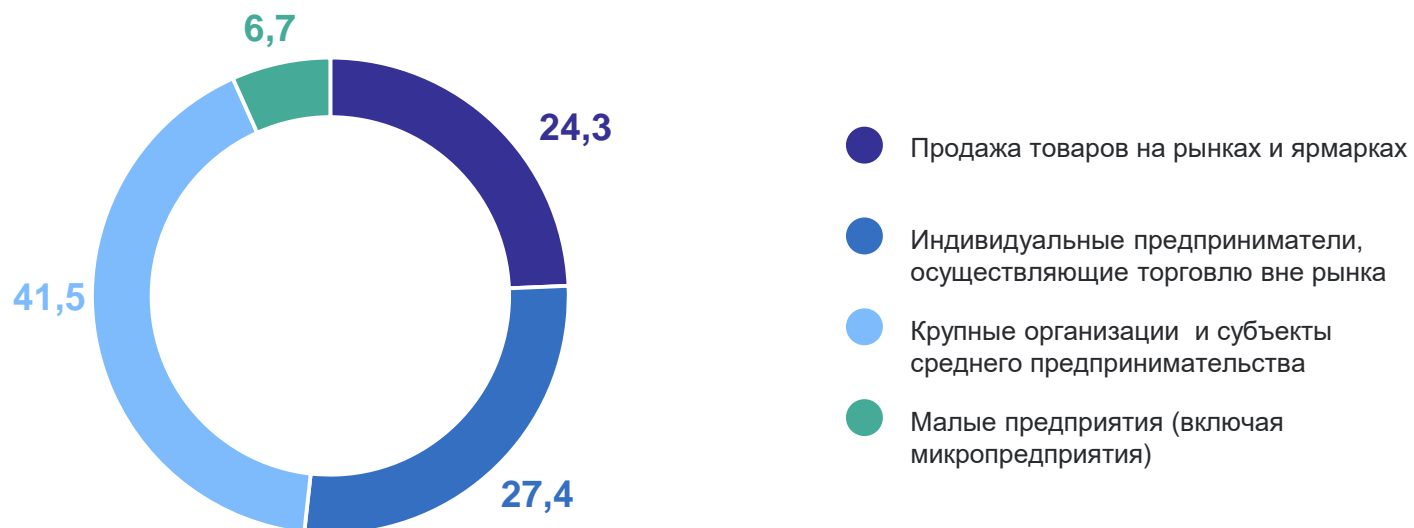
88,9 ↓

ОБОРОТ РОЗНИЧНОЙ ТОРГОВЛИ И ОБЩЕСТВЕННОГО ПИТАНИЯ

2023 г.

СЕВЕРО-КАВКАЗСТАТ

Структура формирования оборота розничной торговли
по хозяйствующим субъектам,
в % к итогу в фактически действовавших ценах



Оборот общественного
питания

1,9 млрд рублей

К 2022 г.

125,4% ↑

4

Платные услуги населению

ПЛАТНЫЕ УСЛУГИ НАСЕЛЕНИЮ

2023 г.

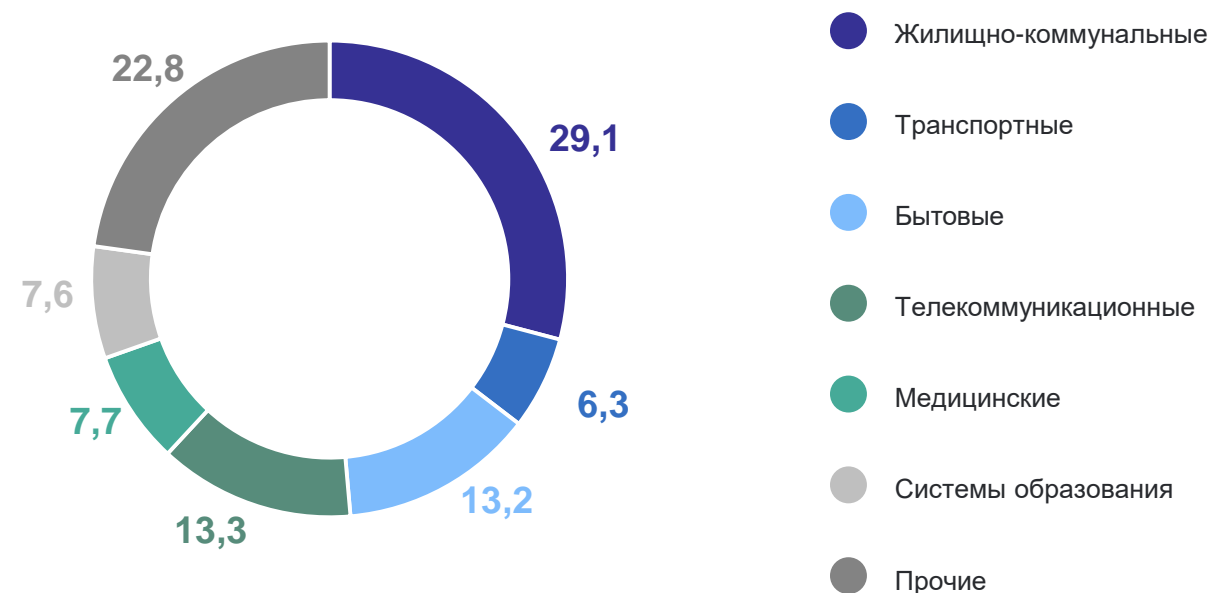
Объем платных услуг,
оказанных населению

21,6 млрд рублей

К январю – ноябрю 2022 г.

103,3% ↑

Структура объема платных услуг по видам
за 2023 год в % к итогу

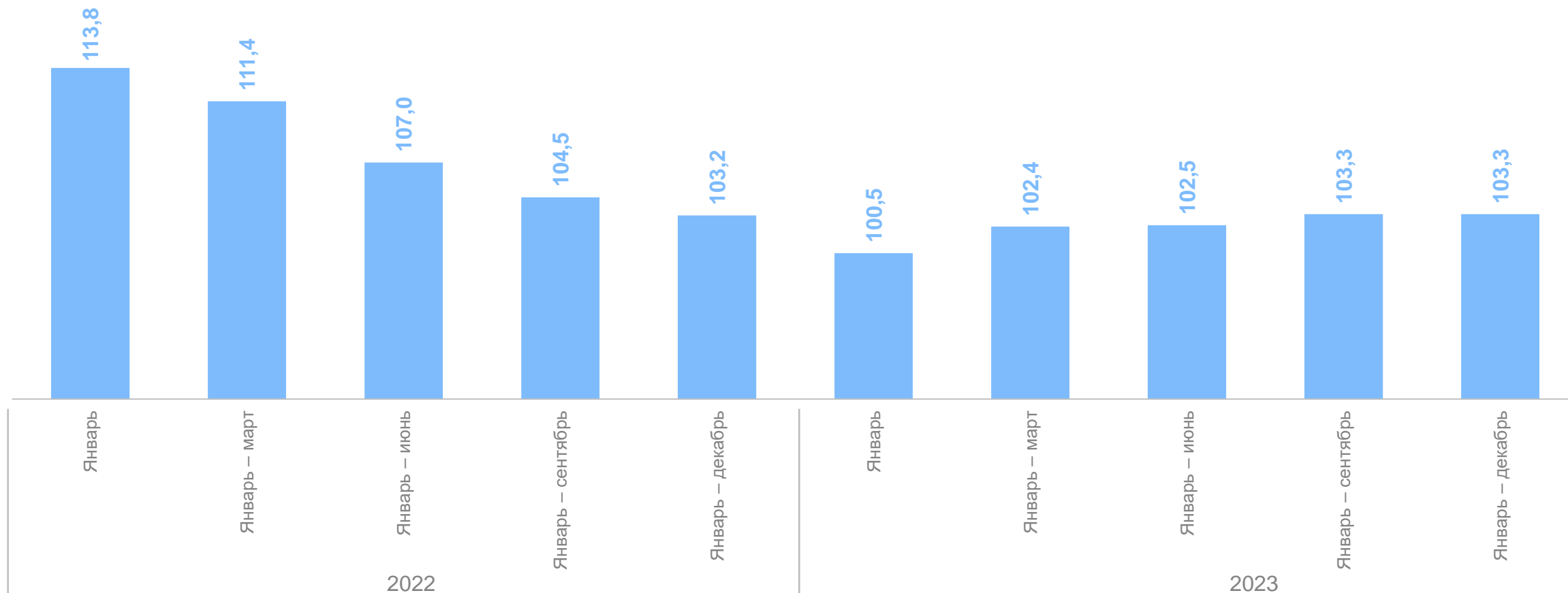


ПЛАТНЫЕ УСЛУГИ НАСЕЛЕНИЮ

2023 г.

СЕВЕРО-КАВКАЗСТАТ

Объем платных услуг населению, в % к соответствующему периоду прошлого года



ИНДЕКСЫ ЦЕН И ТАРИФОВ

2023 г. в % к декабрю 2022 г.

Индекс потребительских
цен и тарифов
на товары и услуги **107,6 ↑**

Продовольственные
товары **108,4 ↑**

Непродовольственные
товары **106,6 ↑**

Услуги **108,2 ↑**

● Повышение

● Понижение

● Без изменений

СЕВЕРО-КАВКАЗСТАТ

Сводный индекс цен на продукцию
(затраты, услуги) инвестиционного
назначения **102,7 ↑**

Индекс производителей
промышленных товаров,
реализуемых на внутренний рынок **107,6 ↑**

Индекс производителей
сельскохозяйственной продукции **104,1 ↑**

Индекс тарифов на грузовые
перевозки **104,6 ↑**

5

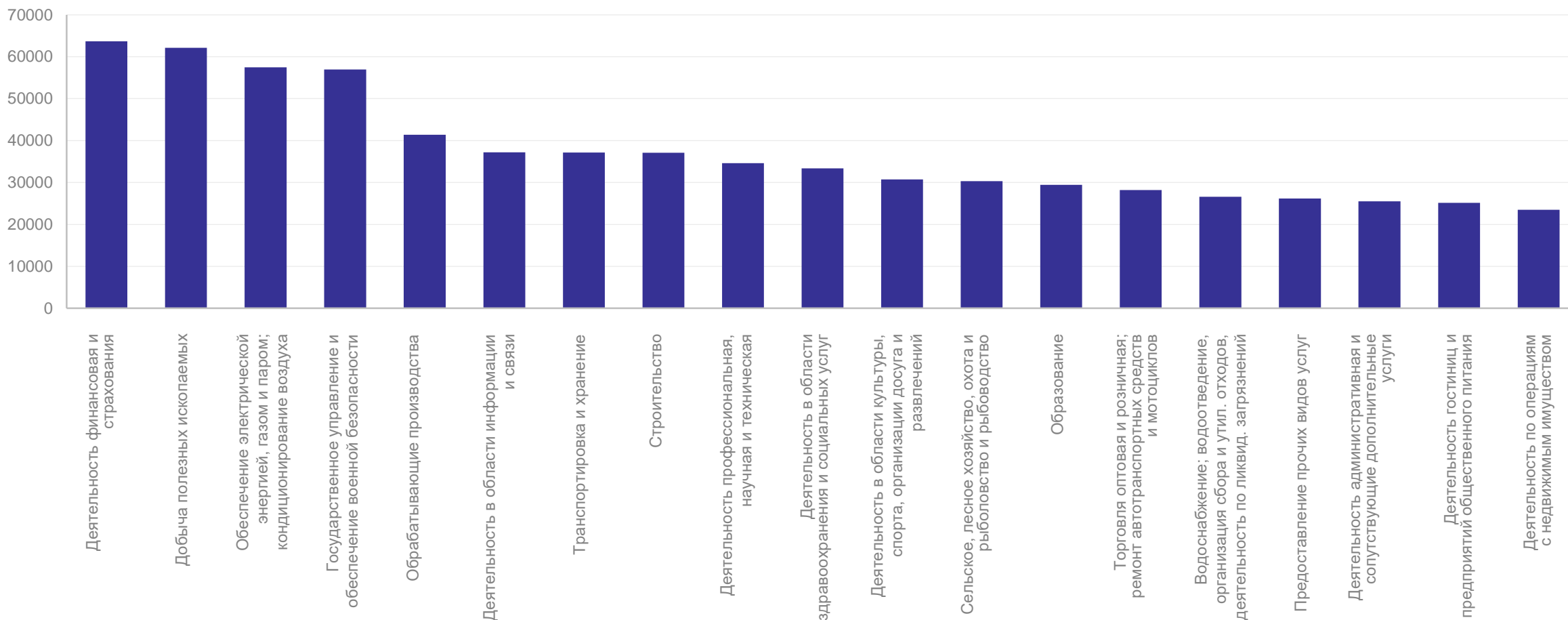
**Среднемесячная номинальная
начисленная заработная плата**

СРЕДНЕМЕСЯЧНАЯ НОМИНАЛЬНАЯ НАЧИСЛЕННАЯ ЗАРАБОТНАЯ ПЛАТА

январь – ноябрь 2023 г.

СЕВЕРО-КАВКАЗСТАТ

По отдельным видам экономической деятельности, рублей



СРЕДНЕМЕСЯЧНАЯ НОМИНАЛЬНАЯ НАЧИСЛЕННАЯ ЗАРАБОТНАЯ ПЛАТА

январь – ноябрь 2023 г.

СЕВЕРО-КАВКАЗСТАТ



Средняя номинальная
начисленная заработная плата

38,8 тыс. рублей



К январю – ноябрю
2022 г.

112,5% ↑

Реальная начисленная
заработная плата к январю –
ноябрю 2022 г.

106,3% ↑

Родившихся,
человек

4 009

Браков,
единиц

1 693

Умерших,
человек

3 605

Разводов,
единиц

2 679

Из них детей
в возрасте до 1 года,
человек

23

Прибывшие,
человек

10 481

Естественный прирост,
единиц

404

Выбывшие,
человек

11 021